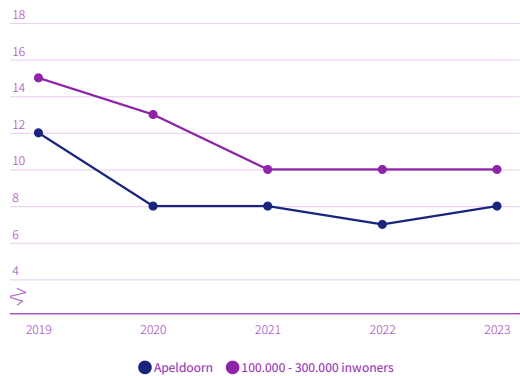


## Besluit Begroting en Verantwoording (BBV)

Gemeenten nemen een uniforme basisset beleidsindicatoren op in hun begroting en jaarverslag. De set behandelt een breed spectrum van onderwerpen, van misdrijven en afval tot bijstandsuitkeringen en nieuwbouwwoningen. Zo kunt u zich een helder beeld vormen van de beleidsresultaten van de gemeente.

### Veiligheid

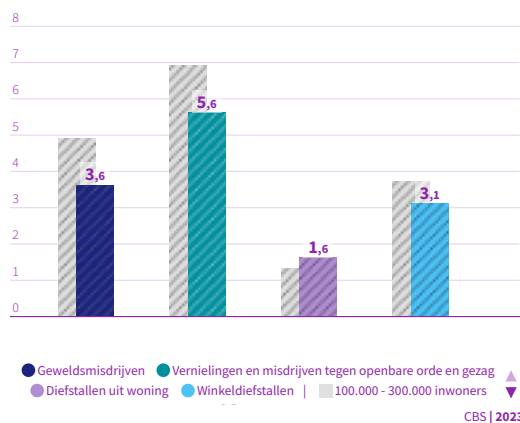
#### Verwijzingen Halt per 1.000 jongeren



Halt | 2019 - 2023

#### Misdrijven

Apeldoorn, per 1.000 inwoners



CBS | 2023

### Economie

#### Func tiemenging

**59,1%**

Apeldoorn

**57,1%**

100.000 - 300.000 inwc

Meerdere bronnen | 2023

Vestigingen (van bedrijven) per 1.000 inw.15 t/m 64jr

**175,7**

Apeldoorn


**186,6**

100.000 - 300.000 inwc

LISA | 2023

### Onderwijs

Absoluut verzuim per 1.000 leerlingen



DUO/Ingrado | 2023

Relatief verzuim per 1.000 leerlingen



DUO/Ingrado | 2023

Voortijdige schoolverlaters zonder startkwalificatie (vsv-ers)

**2,3% \***

Apeldoorn

**2,7% \***

100.000 - 300.000 inwoners

DUO/Ingrado | 2023 | \*Voorlopig

## Sport, cultuur en recreatie

### Niet-sporters

**46,0%**

Apeldoorn

**44,2%**

100.000 - 300.000 inwoners

Meerdere bronnen | 2022

## Sociaal domein

### Banen

per 1.000 inwoners van 15-64 jaar

**1.031,0**

Apeldoorn

**923,5**

100.000 - 300.000 inwoners

Meerdere bronnen | 2023

## Volksgezondheid en Milieu

### Omvang huishoudelijk restafval kg per inwoner

Apeldoorn

**51**

100.000 - 300.000 inwoners

**148**

CBS | 2022

### Jongeren met een delict voor de rechter

**1%**

Apeldoorn

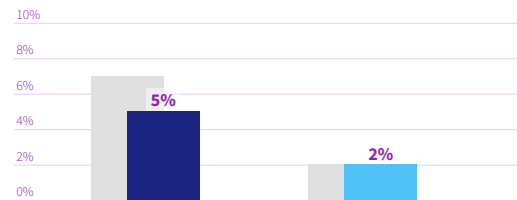
**1%**

100.000 - 300.000 inwoners

CBS | 2022

### Achterstand onder jeugd

Apeldoorn



● Kinderen in uitkeringsgezin ● Werkloze jongeren | ■ 100.000 - 300.000 inwoners

CBS | 2022

### Percentage bekende hernieuwbare elektriciteit

**21,1%**

Apeldoorn

**X**

100.000 - 300.000 inwoners

berekening | 2022

### Netto arbeidsparticipatie

**73,8%**

Apeldoorn

**73,2%**

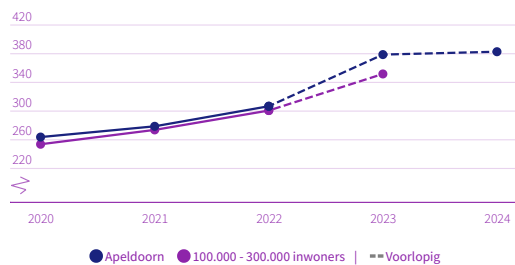
100.000 - 300.000 inwoners

CBS | 2023

## Volkshuisvesting, ruimtelijke ordening en stedelijke vernieuwing

### Gemiddelde WOZ-waarde

x €1.000



● Apeldoorn ● 100.000 - 300.000 inwoners | - - - Voorlopig

CBS | 2020 - 2024

### Personen met een bijstandsuitkering

per 10.000 inwoners

Apeldoorn

**319,5**

100.000 - 300.000 inwoners

**405,2**

CBS | 2023

### Nieuw gebouwde woningen

per 1.000 woningen

**6,6**

Apeldoorn

**11,0**

100.000 - 300.000 inwoners

BAG/ABF | 2023

### Lopende re-integratievoorzieningen

per 10.000 inwoners van 15-64 jaar

**151,0**

Apeldoorn

**170,8**

100.000 - 300.000 inwoners

CBS | 2023

### Demografische druk

Apeldoorn



100.000 - 300.000 inwoners



CBS | 2024

### Jongeren met jeugdhulp

% van alle jongeren tot 18 jaar

Apeldoorn



100.000 - 300.000 inwoners



Voorlopig

CBS | 2023

### Gemeentelijke woonlasten éénpersoonshuishouden

€ 965

Apeldoorn

€ 906

100.000 - 300.000 inwoners

COELO | 2024

### Jongeren met jeugdbescherming

1,5% \*

Apeldoorn

1,2% \*

100.000 - 300.000 inwoners

CBS | 2023 | \*Voorlopig

### Gemeentelijke woonlasten meerpersoonshuishouden

€ 979

Apeldoorn

€ 992

100.000 - 300.000 inwoners

COELO | 2024

### Jongeren met jeugdreclassering

0,2% \*

Apeldoorn

0,4% \*

100.000 - 300.000 inwoners

CBS | 2023 | \*Voorlopig

### Cliënten met een maatwerkvoorziening Wmo

per 10.000 inwoners

830

Apeldoorn

740

100.000 - 300.000 inwoners

CBS GMSD Wmo | 2023